

就活スタート

充実した就活準備のために

令和2年度

学部3年生・5年生（獣医学科）用

全就活生
に幸あれ

就職指導課



学部3年生・5年生(獣医学科)の皆さん

就職活動本番！積極的な活動で就職先を獲得しましょう

就職指導委員会

3年生・5年生(獣医学科)の皆さんは、本格的な就職活動が始まる学年になります。ここ数年、就職活動の実質的日程は年々早まり、先輩達は戸惑いながらもそれを乗り越えて社会に旅立ちました。皆さんは、変化に惑わされることなく、しっかりとした準備をして本格的な就職活動に臨みましょう。

近年は、夏季及び秋季・冬季のインターンシップへの参加が、後の選考につながる大変効果的な就職準備活動になっています。ぜひ積極的に取り組んでみてください。「就職支援センター」(12号館ガレリア階:就職指導課)では、インターンシップの総合解説から業界・企業研究、エントリーシート対策、さらにビジネスマナーなど多様な就職支援対策を展開していますので大いに活用してください。

本格的な就職活動の時期は、「あっ」という間にやってきます。「企業等の説明会への参加」や「エントリーシート・履歴書の作成」、「就職志望先の筆記・面接試験」など、きわめて多忙な状況となります。それを乗り切るには、しっかりとした「就職活動準備」が必要です。今日からその準備を始めましょう。

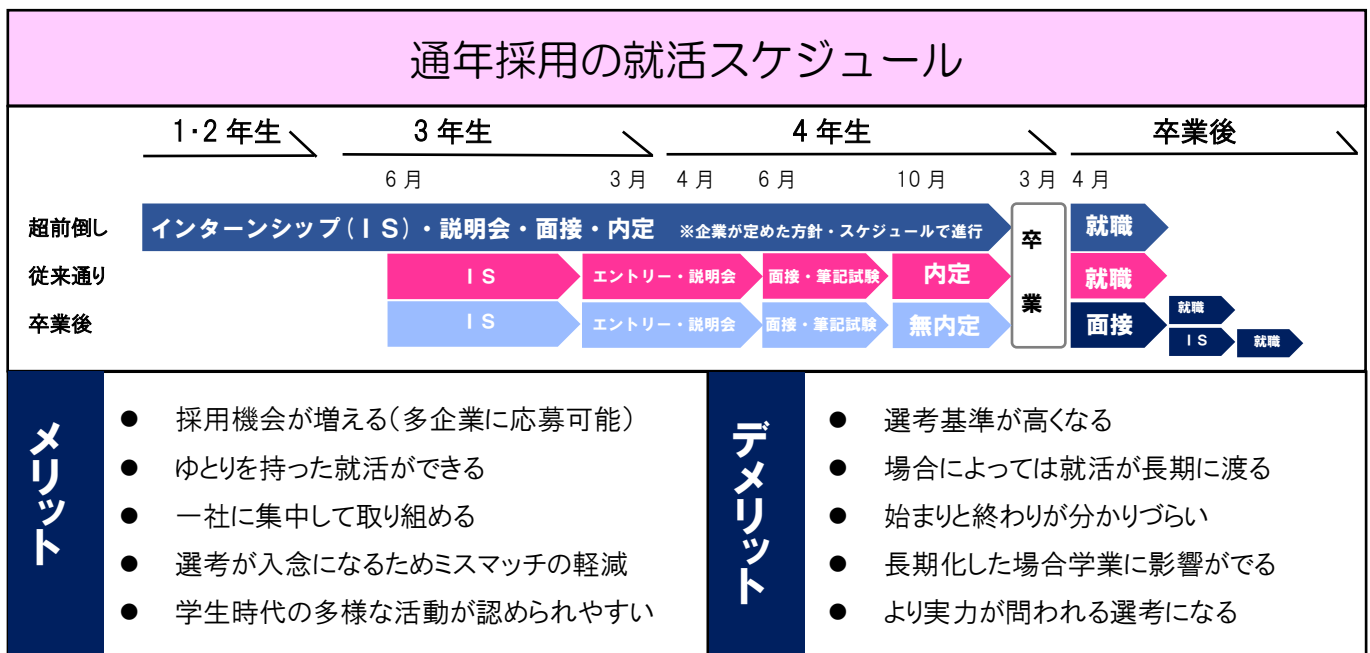
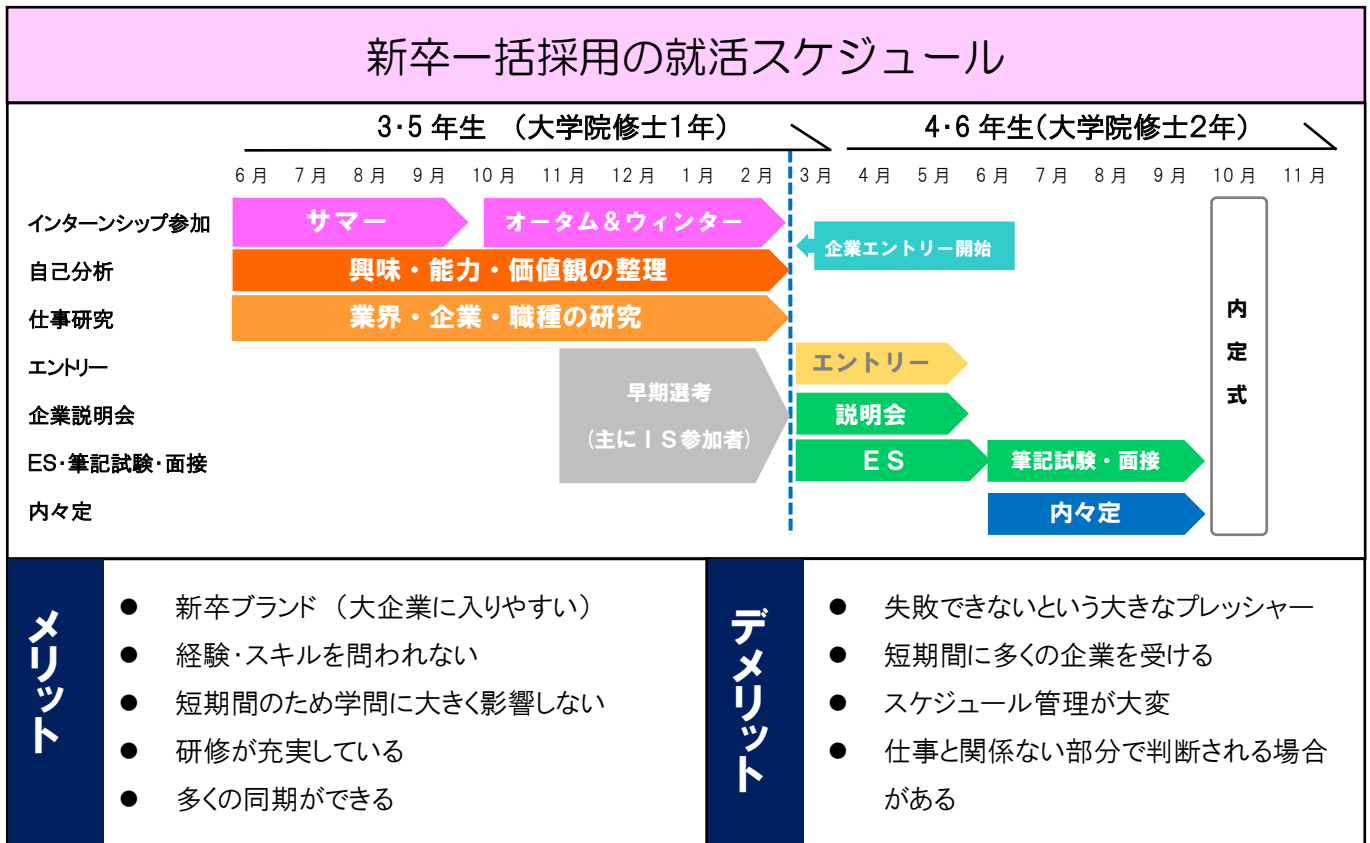
「就職支援センター」では、就職活動準備のための講座やセミナー・ガイダンスなど様々な催しを開講し、さらにその録画をムービーアーカイブスとして保存しています。授業が重なって出席できなかった時は「学部ホームページ〈就職・キャリア〉」から、各自のNU-AppsG アカウントとパスワードを使ってアクセスし、貴重な情報を視聴してください。

これからの就職活動の中で生じた様々な不安や聞きたいことが出てきた時には、迷うことなく「就職支援センター」のスタッフに相談してください。スタッフ一同、皆さんの来訪をお待ちしています。

就活スケジュール

経団連による「就活ルールの廃止」発表以降、これまでの一般的な春季一括採用進行と通年採用進行が混在しています。また、経団連と大学側での合意のもと、通年採用の拡大が2019年4月に正式発表されました。

2022年卒生以降は、徐々に通年採用が一般的になるであろうと推測されています。従来の春季一括採用に加え、能力重視のジョブ型雇用など採用活動が多様化していくことでしょう。それぞれのスケジュールやメリット・デメリットを把握し、この混合時期を乗り越えましょう。



通年採用は従来通りのスケジュールに加え、「超前倒し」、「卒業後」の3パターンに分かれていくと予想されます。

就活専門用語集

就職活動を進めるなかで様々な単語が飛び交います。スムーズに就職活動が進行できるよう、ここでは特によく利用される専門用語を紹介します。

合同説明会・・・複数の企業が一堂に会して説明会を行うこと。1社あたり30～40分程度の説明会が複数回行われ、多くの学生と企業との交流の場となっている。説明時間が短く設けられているため、1社を深く理解するのは難しい。**まだ知らない企業を発見する場として有効。**

個別説明会・・・企業・団体が独自に開催する説明会。企業説明の他、質疑応答の時間もしっかり設けられていることが多いため、**企業理解を深めるのに有効。**

合同説明会参加後に個別説明会の案内がされることもあります。企業・団体へのアプローチの第一歩となるステップなので積極的に参加しましょう！



エントリーシート(ES)・・・学生の基本情報(名前・住所・連絡先・学歴など)に加え、企業が学生に問いたい設問が盛り込まれたシート。書式は企業ごとに大きく異なる。近年では紙媒体ではなく、企業指定のフォームからWEB上で提出を求められることも増えてきた。**学生の内面を問う設問が多い**のも特徴で、「志望動機」「自己PR」「学生時代に注力したこと」はよく聞かれる内容。「チームワーク経験」を問う質問も増加傾向にある。



履歴書・・・ESと比べると記入内容は少ない。1つ1つの枠も小さいため、それぞれの項目を簡潔に書くことが求められる。基本的に手書きで記入する。フリクションペンの使用は不可。内容以外にも文字の丁寧さ、読みやすさ、捺印がしっかりされているかなど確認する。**日本大学仕様の履歴書は所定の手続きを終えた後に就職指導課で無料配布している。**

グループディスカッション(GD)・

グループワーク(GW)・・・「グループディスカッション」「グループワーク」は企業によって呼び方が異なるため、明確な定義づけがされていない場合が多い。主な流れは与えられたテーマについてグループで議論したり、結論を出したりする。(考える・作り出す) 違いが不明確であるが、**テーマに挑むプロセスを審査するという点は同じ。** グループ人数は5人前後、時間は20～40分の間で設定されることが多い。主な審査ポイントは、**積極性、協調性、コミュニケーション力、論理的思考力、発想力**など。



集団面接・・・複数の学生に対して同時に行われる面接。3人～5人の学生数で行われることが多い。1人あたりが話せる時間が個人面接と比べ少ないため、長々と話さない配慮が必要。**自分以外の学生の発言をしっかり聴く姿勢**も審査対象となる場合が多い。一番大切なのは、**他の人の発言に惑わされないこと。**



個人面接・・・学生1人に対して行われる面接。選考中には1つの企業で複数回行われることが多い。1回の時間は20～30分が一般的だが、60分としっかり時間を設ける企業も増えてきた。学生個人の人柄を知るためにいろいろな質問が投げかけられる。**これまでの行動や考えに対して「なぜ？」が突きつけられるため、ESや履歴書などの書類作成時からこれまでの経験を振り返っておくことが望ましい。**



SPI(エスピーアイ)・・・適性検査の一つ。通常の筆記試験とは異なり、「能力」と「性格」の二領域を総合的に

測定するという特徴がある。能力検査は知識を単純に問うのではなく、設問の意味を理解して合理的に回答を導き出す能力を測定する。また、制限時間が設けられているため、問題処理能力も同時に問われる。新卒採用では最も使用されている試験のため、SPI対策は必須事項。「企業で受検」、「WEB(自宅受検)」、「テストセンター(専門会場受検)」の3パターンが一般的。



玉手箱・・・SPIと並ぶ適性検査の一つ。テストセンター方式(C-GAB方式)と在宅受検(WEBテスト方式)の2種類がある。在宅受検型WEBテストの中ではトップシェアを誇る。SPIと比べると制限時間が厳しく、短時間で解く力が求められる。また、問題形式1種類に対して問題が複数出題される特徴がある。時間配分も含めた対策が必要。



SPI や玉手箱の他にも CAB, GAB, SCOA, TAP, 内田クレペリン etc・・・
適性検査の種類はたくさんあります。志望企業では何が採用されているか
しっかりチェックしましょう！

総合職・・・総合的な判断が必要で複雑な業務を扱う正社員のこと。例えば営業やマーケティング、人事管理など複合的なものが多く、新卒採用ではこの職種での採用が最も多い。幅広い業務内容のため、転居を伴う転勤がある場合が多い。一般職と比べて給与が高く、昇給しやすくなっている。近年では、エリア総合職や準総合職といった転勤を限定された地域内で行う職務も存在している。

一般職・・・定型的な一般業務を行う正社員のこと。主に事務職を指す場合が多い。総合職と比べると転勤がなく給与が低いという条件が多い。しかし、エリア総合職や準総合職といった職務の存在で総合職との違いが分かりづらい場合もある。総合職との違いは企業によって異なるため、企業へ直接確認が確実。

総合職・一般職だけでなく、企業によっては採用職種を「営業職」「事務職」「技術職」といったように細分化していることもあります。



BtoB・・・Business to Business の略で、企業が企業に対してモノやサービスを提供するビジネスモデル。消費者が企業名を耳にする機会が少ないため、学生視点では馴染みの薄い企業が多い。商社、広告、建設、メーカー(素材・機械・部品など)などのほとんどはこれにあたる。

BtoC・・・Business to Consumer の略で、企業が個人(一般消費者)にモノやサービスを提供するビジネスモデル。販売対象が一般消費者のため、テレビのCMやインターネットなどで広告しているのはこの企業であることが多い。コンビニ、スーパー、百貨店、ホテル、メーカー(化粧品・食品・一般消費財など)、出版などはこのモデルにあたるが多い。

DtoC・・・Direct to Consumer の略で、メーカーが自らEC(インターネット通販)サイトをつくり、直接消費者に商品を提供するビジネスモデル。スマートフォンやインターネットの普及で徐々に増えてきている。



ビジネスモデルはこのほかにもいろいろあります。
CtoC, BtoGなどもチェックしましょう！
メディアによっては「B2C」と表記される場合もありますよ



自己分析について

「自己分析が大切」と聞いたことがある方も多いと思います。就活では学生本人の価値観や人間性を判断するためにあらゆる角度から『なぜ』が問われます。「貴社の〇〇な社風に惹かれました」や「学生時代は〇〇に力を入れました」だけでは気持ちや考えが伝わらないからです。この『なぜ』を明確にするために自己分析が重要となってくるのです。ここでは自己分析のステップを紹介しますので、参考にしてください！

STEP1. 自分史作成・・・自己分析をするのに非常に有効な手段として、自分史作成があります。これまでの出来事や経験を書き出し、まとめることでエピソードを可視化していきます。

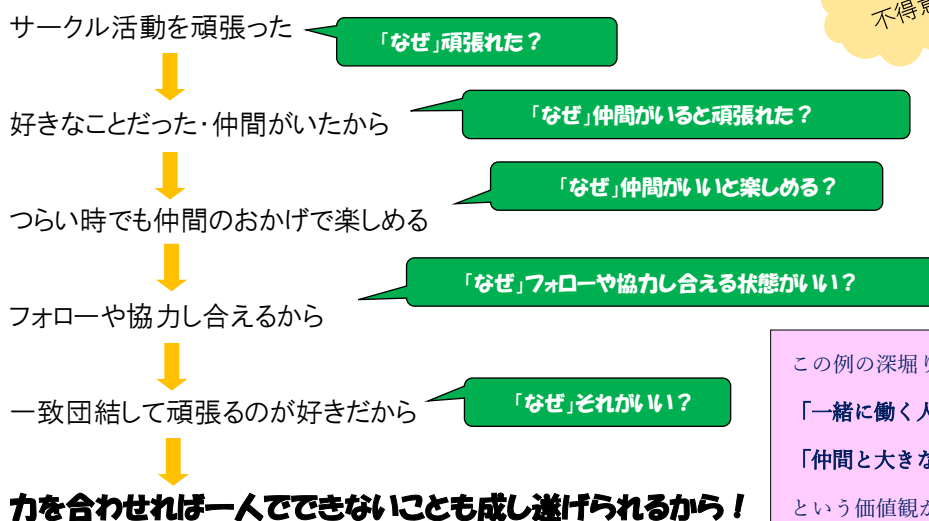
(例)

	小学校	中学校	高校	大学
勉強				
部活動・習い事				
人間関係				
趣味				
夢				



STEP2. エピソードの掘り下げ・・・上記で挙げたエピソードを掘り下げていきます。ここで「なぜ」を繰り返し行うことで、あなたの価値観や大事にしているものが見えてきます。

●「サークル活動を頑張った」を掘り下げた例



この例の深掘りでは
「一緒に働く人を大切にしたい」
「仲間と大きな目標を達成したい」
という価値観が見えてきました！

STEP3. 内容を整理する・・・掘り下げで明確になった要素を盛り込んでエピソードをまとめる

STEP4. 他己分析・・・自分だけでなく、家族や友人から自分の長所・短所や評価などを聞いてみる。自分では気づけなかった側面が見えてきます。

～番外編～

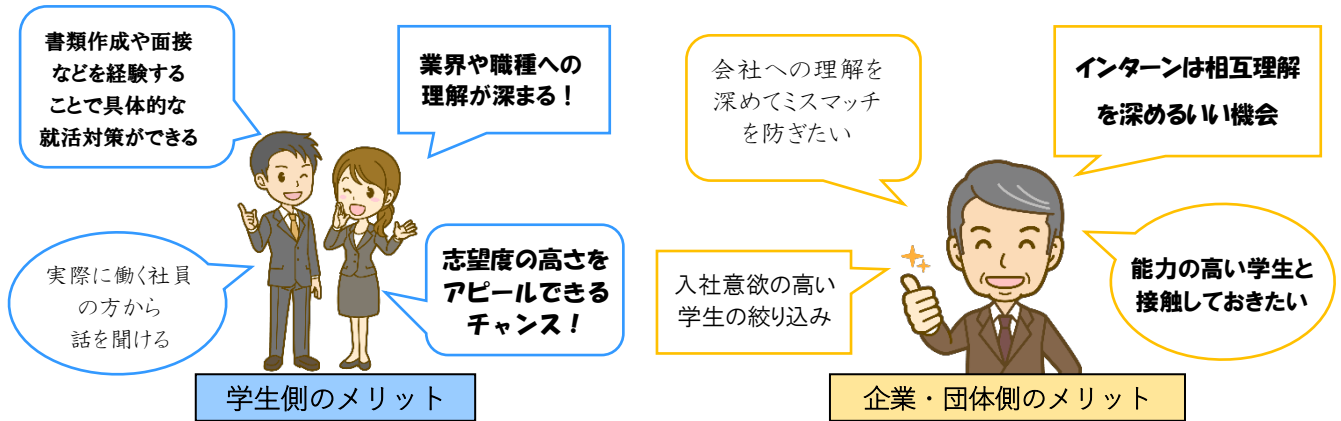
「上の方法でやってみたけど、うまくまとめられない」、「一人で考えていたらよくわからなくなってしまった」という学生のために、就職指導課では自己分析支援も行っています。自己分析講座・ガイダンスの他、すごろくゲームを用いて自己分析・他己分析を行っています。すごろくは2人以上の参加者で開催ができます。詳細は就職指導課までお問合せください！



インターンシップ

インターンシップとは企業・団体が就業体験の場と機会を提供し、そこに学生が参加できる制度です。近年では、機密情報管理の観点から就業体験ではなく、仕事理解促進や社員との交流会など体験型プログラムも増えています。

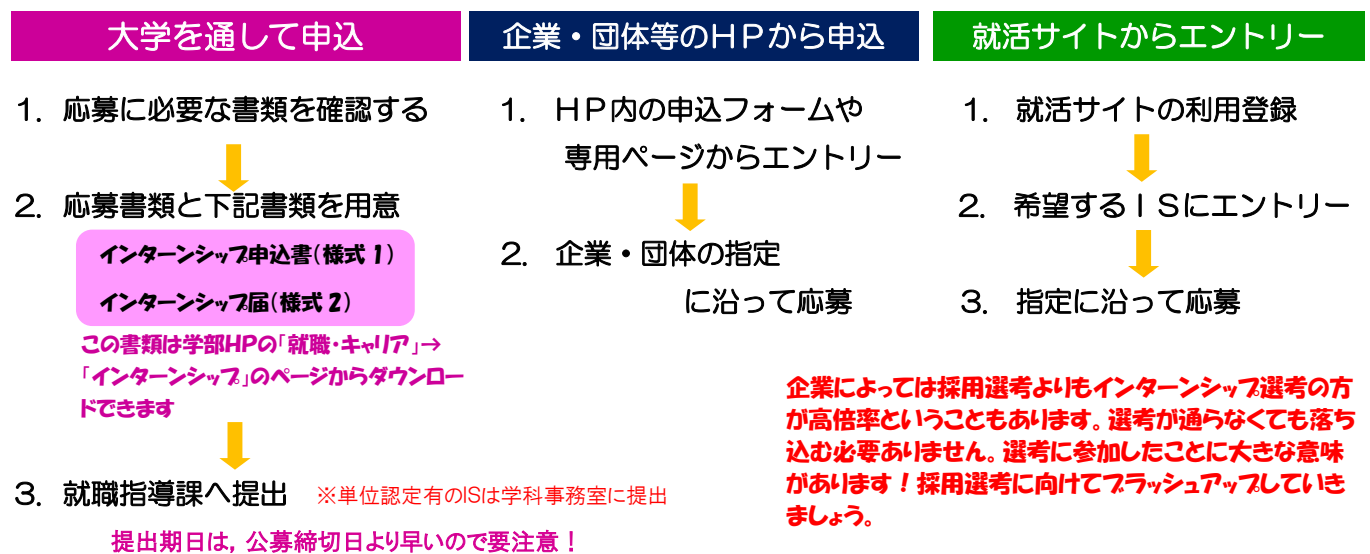
仕事や職種の希望が定まっている方も、定まっていない方も参加することで新たな発見があることでしょう。その「発見」が志望を強くするかもしれませんし、他業種に興味を沸き視野が広がるかもしれません。これまでの思い込みが新しい意味で覆される可能性があります。「あなたがどのように働くか」を具体的に考え・学ぶ機会とも言えるでしょう。



インターンシップに参加しないと内定につながらないということではありません。しかし、選考時期が早期化していく中ではインターンシップ参加者に早期選考の案内があるなどメリットになることが多くあります。積極的に参加しましょう！

● 検索方法 インターンシップの募集は企業・団体のホームページや就活サイトで公開されることが多いです。志望企業のホームページチェックや就活サイトの登録を済ませておきましょう。また、学科によっては単位認定のインターンシップもありますので、各学科の事務室にて確認してください。

● 応募方法 応募方法は大きく分けて3パターンです。下記を参考にしてください。



インターンシップ参加時の保険

インターンシップの参加が決定すると、企業・団体から保険の加入証明書の提出を求められることがあります。学外活動時の傷害保険・損害保険の加入証明書は就職指導課への申請で発行可能です。発行には数日～一週間ほど要しますので、申請は早めに行ってください。

学部ホームページ活用術

学部ホームページ内の「就職・キャリア」には、就活に活用できるページがたくさん。特に以下のページは日々更新されています。要チェック！

The screenshot shows the '就職・キャリア' (Career) page of the Niigata University College of Bioresource Sciences. The page features a navigation menu on the left with items like '就職ナビ', '学部宛て求人情報', '就職活動の流れ', '就職支援行事', '就職支援行事ムービーアーカイブ', '就職支援センター', '公務員試験支援', 'キャリアサポート', 'インターンシップ', '就職ガイドブック', '就職関係サイトリンク', '活躍する卒業生', '卒業生進路状況', and '採用担当者の皆様'. The main content area is titled '就職指導課からのお知らせ' (Notice from the Career Guidance Office) and lists several events and seminars, such as '2020 第4回「学内合同企業セミナー<企業説明会・第1次選考会>」' and '2019年度卒対象「学内個別会社説明会」'. Red circles and numbers 1 through 5 are overlaid on the image to highlight specific areas: 1 points to the '就職指導課からのお知らせ' header, 2 points to '学部宛て求人情報', 3 points to '就職支援行事', 4 points to '就職支援行事ムービーアーカイブ', and 5 points to 'インターンシップ'.

① 就職指導課からのお知らせ

就職支援行事の予定、内容詳細など行事の最新情報を確認することができます。ガイダンスや講座があるなんて知らなかった・・・ということがないように、チェックしましょう。

② 学部宛て求人情報

就職支援センターにファイルされている学部宛求人PDFを見ることができます。新着順に掲載されており、条件検索することも可能です。現在は2021卒向け求人です。NU就職ナビと異なり、本学部学生に特化した年間約1,100件の求人情報です。

③ 就職支援行事

直近の就職支援行事予定や詳細は、『就職指導課からのお知らせ』で確認できますが、ここでは年間行事予定を確認することができます。

④ 就職支援行事ムービーアーカイブ

各種ガイダンスなど就職指導課主催の就職支援行事の録画ビデオを見ることができます。参加できなかった方、もう一度視聴したい方はぜひ活用してください。

※内容により、ビデオ録画できない講座・ガイダンスがあります。

⑤ インターンシップ

インターンシップには個人応募と大学を通して応募する方法があります。大学を通して申し込みをするインターンシップは基本的には就職指導課でとりまとめています。ここでは、学部に連絡が来ているインターンシップ情報を確認することができます。また、個人応募であっても学外活動の保険加入証明書を企業・団体に提出を求められる場合もあります。申請に必要な書類はこちらからダウンロードできます。

なお、②④を見るには、日大メールアドレス（NU-AppsGアカウント）とパスワードが必要です。

就職関係の「掲示板」や「ホームページ」に注目！！



2号館内の掲示



ギャラリーの立て看板

就職活動に関係する講座・行事の開催については「**ポータルサイト**」や「**ホームページ**」, これらの「**掲示板**」で皆さんにお知らせします。講座やガイダンスの日時, 参加企業情報, 申込期間など, 重要な情報が掲載されるので, 毎日確認する習慣をつけましょう！



就職支援センター内

学外セミナー, U・Iターン情報, 企業説明会などの掲示。パンフレットもたくさん置いてあります。



学科掲示板

学科指定の求人などはここに掲示されます。詳しくは各学科事務室に確認してください。



食堂の卓上

昼食を摂りながらゆっくり就職行事を確認しましょう！

ポータルサイトを利用しよう

就職指導課より, 就職支援行事の予定, 内容詳細等を, ポータルサイトでもお知らせしています。

「MY ツール」 “メッセージ転送設定” から, 希望するメールアドレス宛に送信設定できます。ぜひ活用してください。

日大メールアドレスを利用しよう

大学での公的活動の通信には, 入学時に付与された日大生専用 Gmail アドレス (NU-AppsG アカウント) を使用しましょう！

●●●●×××@g.nihon-u.ac.jp

語学講座・テストを受けよう

- ★ネイティブスピーカーによる「キャリアイングリッシュ講座」
- ★TOEIC®L&R テスト対策講座
- ★TOEIC®L&R IPテスト

企業は, グローバルに活躍する皆さんを求めています！本学部では学外で受講・受験するより安価に受けられます。

※開催日程は, 学部 HP・ポータルサイトでお知らせします。

【大学アドレス (アカウント) を使用するメリット】

- ・セキュリティがしっかりしている
- ・大学 (学部) 宛求人情報の閲覧ができる
- ・ガイダンスなどのムービーアーカイブ (録画視聴) ができる
- ・就活時, 企業側が安心して連絡をしてくれる
- ・プライベートと就活を分けられる

就活で使用する E-mail は 大学のアカウント を使用しましょう

就職支援センターを積極的に活用しましょう

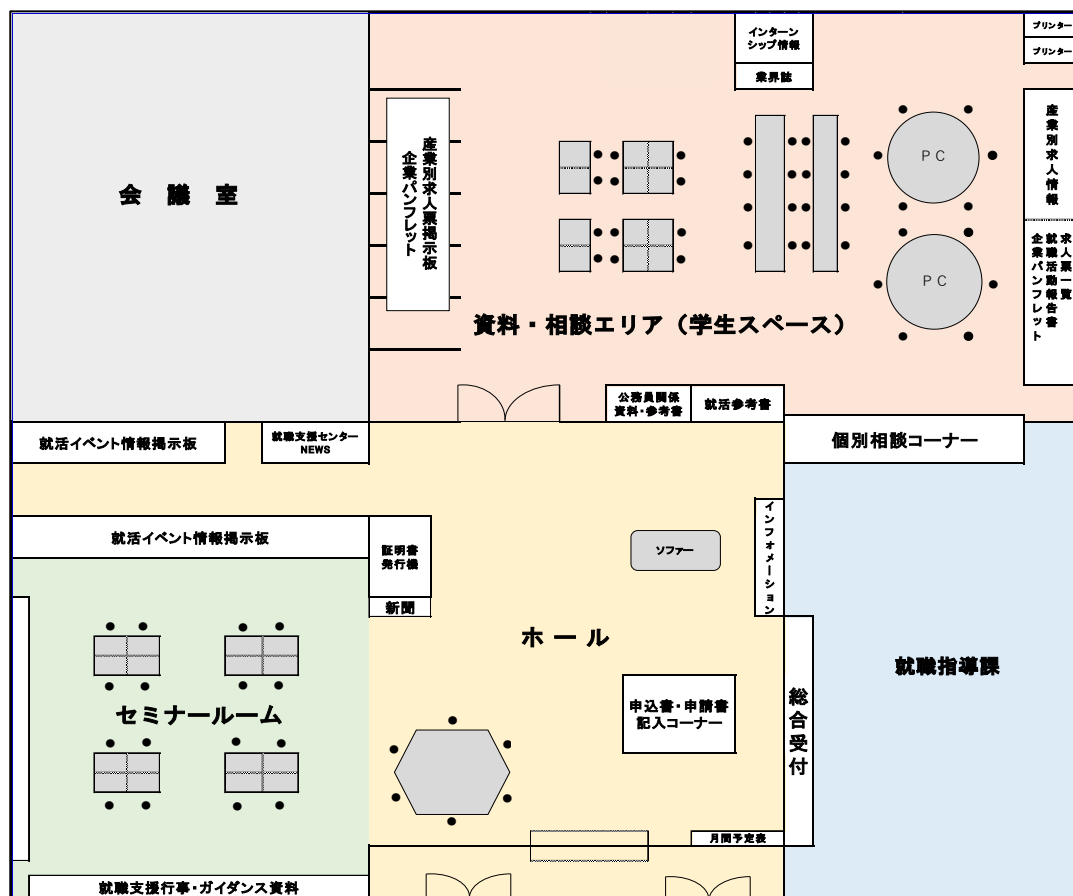
「就職支援センター」では、求人資料や就職関係図書・雑誌等が閲覧でき、個別面接の指導やエントリーシート・履歴書等の添削についても、専門キャリアカウンセラーが個々に適切かつ親身なアドバイスをしますので、気軽に来てください（個別相談は事前予約制）。

総合受付（就職指導課）

就職支援センター（就職指導課）の窓口として、就活全般についての質問に随時対応し、専門キャリアカウンセラーの個別相談（予約制）の受付、諸ガイダンス・講座・セミナーについての情報提供、さらに各種のテスト、セミナー類の申込など、総合的に対応します。明るく優しくをモットーにお待ちしています。ぜひ気軽にお立ち寄りください。



就職支援センターレイアウト



就職支援センター入口

利用案内

場所 12号館ガレリア階 〈ローソン隣〉
 利用時間 月～金/9:00～18:00 土/9:00～13:00 〈日祝休み〉
 ※夏季休業中は別途変更，その他大学の休日に準じます。
 連絡先 0466-84-3861 E-mail brs.shushoku@nihon-u.ac.jp

就職支援センターでできること

個別相談（相談コーナー）

就職支援センターでは複数の専門キャリアカウンセラーが、就職・キャリアに関する多様な相談や悩み事などに親身に対応しています。困った時は一人で考え込まず受付カウンターにて「就職相談カード」を記入し、ぜひ気軽に申し込んでください（予約制）。



各種企画イベント開催

セミナールームでは、就職支援センター主催の各種独自企画や、お茶を飲みながら内定者の実体験が聞けたり、企業人事担当者とおしゃべりができる「語るCafe」・各種の実戦形式ミニセミナー「学ぶCafe」等、学生のニーズに応えた多様なイベントを企画開催しています。



掲示板・パンフで情報確認

ガイダンス、講座、セミナー、企業研究等の情報を掲示しています。企業・団体の求人情報や説明会も掲示しており、提供されたパンフレットも置いてあります。



パソコンで情報収集

就職専用のパソコン12台を設置。インターネットの利用はもちろん、日大生のための就職支援サイト「NU就職ナビ」や学部HPで企業データ、最新求人情報の検索もできます。



求人票のチェック

就職支援センターには、企業求人票・産業別求人一覧・公務員募集要項等の分類で求人情報をチェックできます。また、センター内の就活専用パソコンを使ってインターネット上でも本学部の求人票を検索することができます。



各種試験・講座申込

SPIや公務員の模擬面接をはじめ各種の体験形式プログラム、TOEIC[®]L&R I Pテスト、語学、公務員講座等の申込を受付けています。



関連図書・新聞・雑誌の閲覧

就職活動参考書や会社情報誌で、就職活動の進め方や企業情報等を研究してください。また、主要な新聞、ビジネス関係雑誌も配架していますので、日々最新のニュースをチェックしてください。



先輩の就活体験記

先輩たちが企業や官公庁に内定するまでの就職活動報告書「後輩のために」が置いてあります。先輩たちの実際の記録は皆さんの何よりの参考資料になるはずですよ。



公務員試験対策講座案内

◇公務員とは

公務員は、大きく国家公務員と地方公務員に分けることができます。採用先が国の機関であれば、国家公務員として政府の根幹を支える仕事に就くことになります。また、地方公務員であれば、その地域に密着した行政サービスなどを行うようになります。

◇公務員になるには

国家公務員は人事院が実施する採用試験、地方公務員はそれぞれの自治体が発行する採用試験に合格しなければなりません。公務員試験には多様な試験区分（行政・農学等）があり、試験内容は概ね教養・専門・論文・面接となっています。また、主な公務員の第1次試験日程は、「国家総合職」（4月下旬）、東京都庁（5月上旬）、県庁・政令指定都市（6月下旬）となっており、併願することができます。

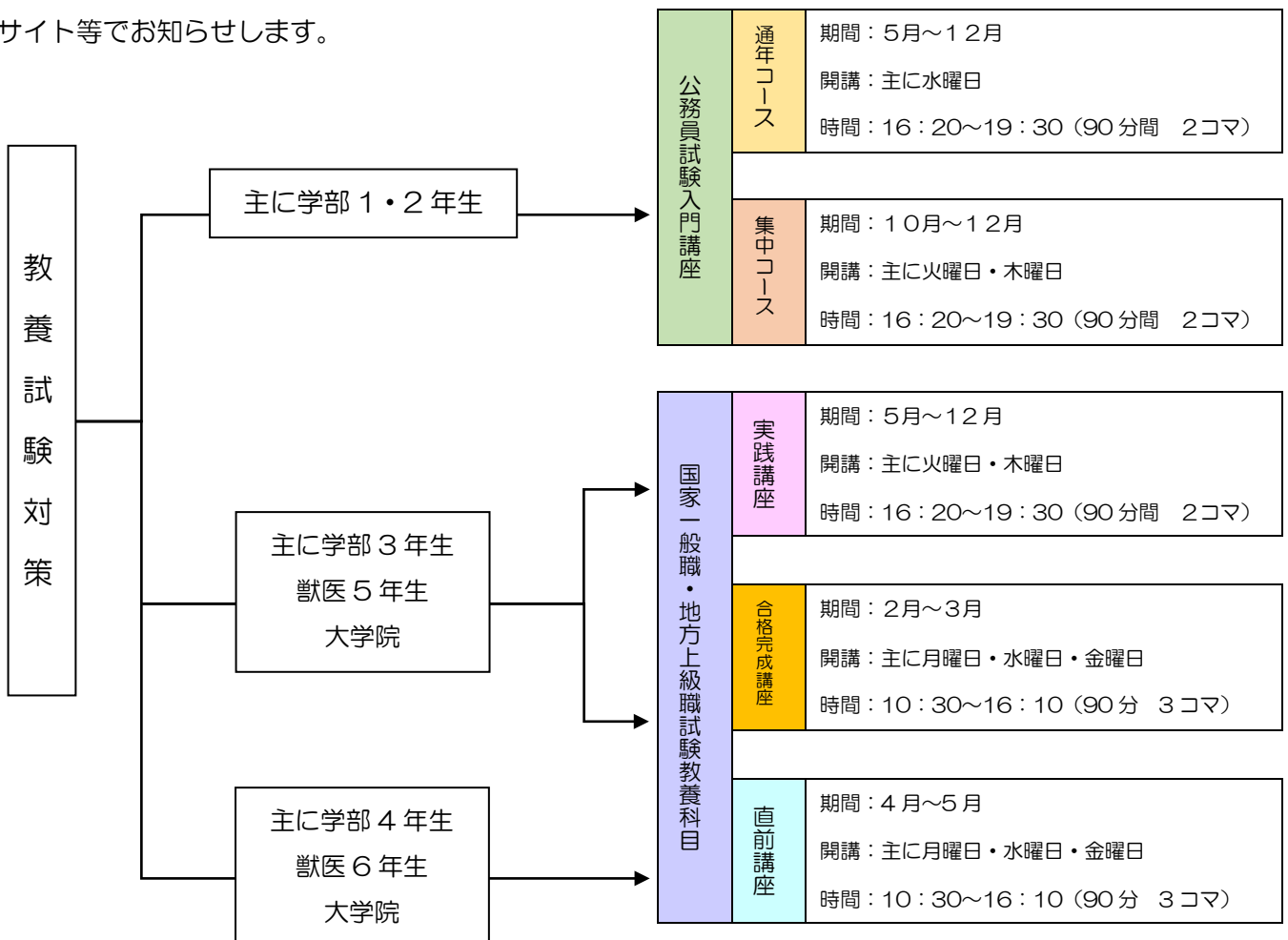
◇公務員試験対策講座

生物資源科学部では、公務員を目指す学生を対象に公務員試験対策講座を開講しています。1・2年生向けの「公務員試験入門講座」では基礎を学び、3年生・獣医5年生向けの「国家一般職・地方上級試験教養科目実践講座」では応用力を身につけていきます。公務員を目指す学生は、ぜひ受講してください。また、開講前には各講座のガイダンスを開催しますので、希望者はいずれかに参加してください。

●教養試験対策

※開講日程の詳細については、学部 HP・ポータルサイト等でお知らせします。

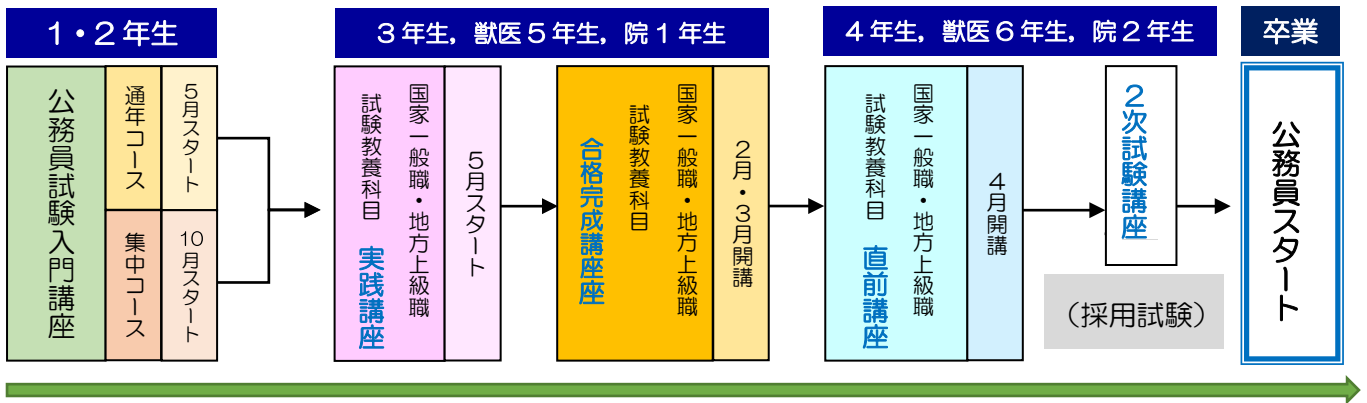
（令和2年度 予定）



～公務員試験対策講座のモデルコース～

県庁・市役所・国家一般職を目指すモデル

(令和元年度 参考)



●面接・政策課題討議対策

第1次試験合格者を対象に「2次試験講座」を開講します。「2次試験講座」では、採用試験のハードルである面接対策として、「個別模擬面接指導」や「政策課題討議対策講座」を実施します。

日本大学公務員情報サイト

「①日本大学サイト」と「②生物資源科学部サイト」へのアクセス方法をお知らせします。それぞれのサイトでは、各講座やイベントに関する最新情報を公開しています。

① 日本大学サイト

日本大学HPトップページ
<http://www.nihon-u.ac.jp/>



▼
就職・キャリア

▼
公務員試験

▼
学生向け情報はこちら

▼
日本大学公務員情報サイト

② 生物資源科学部サイト

生物資源科学部HPトップページ
<http://www.brs.nihon-u.ac.jp/>



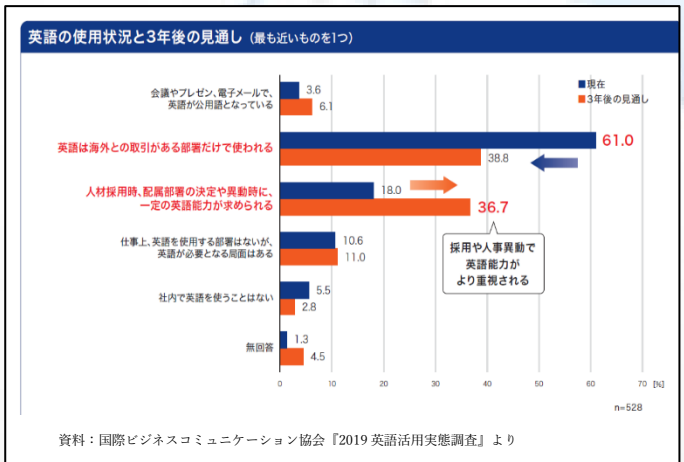
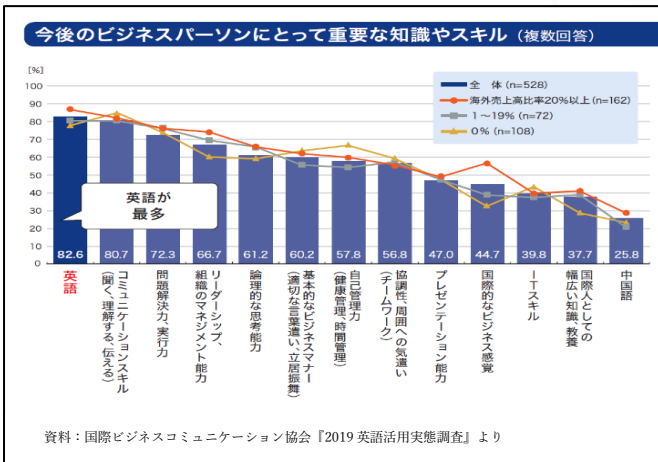
▼
就職・キャリア

▼
就職指導課からのお知らせ

▼
公務員を目指している君へ

求められる語学力！

「グローバル化」と「少子高齢化に伴う国内市場縮小の影響」もあり、あらゆる企業・団体が『海外』に目を向けており、海外で活躍できる人材のニーズはますます高まります。以下のデータをご覧ください。



社員・職員に期待するTOEIC Programの平均スコア

	新入社員	中途社員	技術部門	営業部門	海外部門
TOEIC L&R	535	560	560	575	690
TOEIC Speaking Test	110	110	120	120	140
TOEIC Writing Test	110	110	130	120	140

資料：国際ビジネスコミュニケーション協会『2019 英語活用実態調査』より

語学力、特に**英語**は必須スキルとなっています。国内の企業でも、社内でのコミュニケーションや会議では英語の利用を推奨している企業もあります。また、下記のデータからも読み取れるように、**採用段階や入社後の昇進・昇格判断時の参考となる**ケースの他、「報奨金」や「資格手当」として**給与にプラスα**の支給を設ける企業・団体もあります。語学力を磨くことは、就職活動時だけでなく**将来のキャリアステップにおいて大きな武器**となります！本学部では語学力向上に向けた支援として、キャリアイングリッシュ講座、TOEIC® L&R IPテスト、TOEIC® L&R テスト対策講座を執り行っています。外部機関よりも安価に講座やテストを受けられるので、積極的に参加しましょう！

昇進・昇格スコアの例 [TOEIC L&R]

業種	従業員数 (連結ベース)	昇進・昇格スコア (TOEIC L&R)			
		係長・主任	課長	部長	役員
建設・土木	2,000~4,999人	650	-	-	-
	10,000~49,999人	470	470	470	470
化学・薬品	299人以下	600	600	600	600
	2,000~4,999人	600	600	-	-
食品	2,000~4,999人	-	500	500	500
	2,000~4,999人	-	500	-	-
繊維・紙・木材	10,000~49,999人	650	650	-	-
	10,000~49,999人	600	600	-	-
鉄・非鉄金属・窯業	500~999人	550	550	550	550
	5,000~9,999人	-	600	-	-
輸送機器・関連機器	300~499人	500	500	500	500
	1,000~1,999人	450	550	550	600
輸送機器・関連機器	10,000~49,999人	500	600	700	800
	50,000~99,999人	600	600	-	-
一般機械製造	300~499人	400	400	400	400
	299人以下	650	700	700	700
電機・精密機械	1,000~1,999人	500	500	500	-
	2,000~4,999人	400	400	500	500
その他製造業	5,000~9,999人	500	550	600	-
	2,000~4,999人	400	500	500	500
情報通信・通信サービス	300~499人	700	700	700	700
	500~999人	500	600	720	720
運輸・倉庫	10,000~49,999人	600	600	600	600
	299人以下	550	-	-	-
卸売・小売	300~499人	500	600	600	-
	1,000~1,999人	450	-	-	-
卸売・小売	10,000~49,999人	700	700	700	700
	500~999人	600	600	800	800
飲食・宿泊	500~999人	500	600	600	600
	500~999人	400	400	500	600
その他サービス業	10,000~49,999人	400	550	730	860

資料：国際ビジネスコミュニケーション協会『2019 英語活用実態調査』より

資格手当の例

※資格手当で、最も高く設定されているTOEIC L&Rスコアとその金額について記載

業種	従業員数 (連結ベース)	TOEIC L&R スコア	金額	支給期間
食品	299人以下	860	3,000円	12ヵ月
	299人以下	910	12,000円	-
電機・精密機械	2,000~4,999人	860	100,000円	-
	5,000~9,999人	875	7,500円	-
その他製造業	50,000~99,999人	875	2,600円	-
情報通信・通信サービス	300~499人	800	2,000円	12ヵ月
	500~999人	730	2,500円	-
不動産	2,000~4,999人	890	7,500円	36ヵ月
	卸売・小売	500~999人	800	10,000円
飲食・宿泊	299人以下	800	30,000円	-
	299人以下	500	1,000円	12ヵ月
その他サービス業	500~999人	990	5,000円	-

資料：国際ビジネスコミュニケーション協会『2019 英語活用実態調査』より

報奨金の例

※報奨金制度で、最も高く設定されているTOEIC L&Rスコアとその金額について記載

業種	従業員数 (連結ベース)	TOEIC L&R スコア	金額
農林・水産・鉱業	5,000~9,999人	980	10,000円
	500~999人	700	20,000円
	2,000~4,999人	800	50,000円
	5,000~9,999人	650	10,000円
建設・土木	10,000~49,999人	900	30,000円
	299人以下	990	300,000円
	1,000~1,999人	730	30,000円
	2,000~4,999人	920	50,000円
化学・薬品	299人以下	860	30,000円
	299人以下	730	20,000円
	2,000~4,999人	730	20,000円
	2,000~4,999人	940	5,725円
食品	299人以下	700	50,000円
	299人以下	800	5,000円
	299人以下	800	10,000円
	500~999人	900	50,000円
卸売・小売	500~999人	900	50,000円
	5,000~9,999人	900	225,000円

資料：国際ビジネスコミュニケーション協会『2019 英語活用実態調査』より

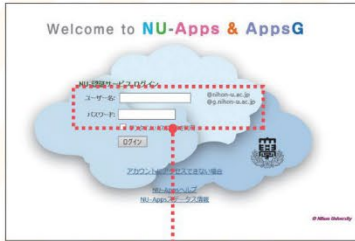


日本大学 NU就職ナビ

3つの情報を登録するだけ!

ログインから初期登録完了まで

<https://uc-student.jp/nihon-u/>



NU-MailGを利用するときの
ユーザーID / パスワードでログイン

STEP 1

学生情報の登録

最初に学生情報の登録を行います。
» 「利用規約に同意する」をチェックし、「次へ」ボタンをタップ。



学校からの連絡や就職活動に
不可欠な情報。
正確に入力しましょう。

STEP 2

進路希望の登録

» 「登録する」ボタンをタップすると、
登録完了画面が表示。
「トップページ」をタップ。



希望条件に合わせた
検索条件にカスタマイズされ、
企業とのマッチング精度もアップ。

STEP 3

エントリー情報の登録

エントリーに必要な情報を登録します。
» マイページを選んで、情報を入力



エントリーした企業に
提示する情報です。
入力ミスがないよう注意。

COMPLETE

完了! さっそく使ってみよう!!

登録しないと閲覧できない!! NU就職ナビのヒ・ヨ・ツ

実は...

日大には
すごい数の求人が
届いている!



「日本大学 NU就職ナビ」は届く求人数が、
28,000件超え!
配信している企業数は**14,000社**もある。(2020年卒業実績)

他の就職情報サイトでは
見つからない求人がオンラインで届く。

実は...

各種就職サイトから
エントリーが
できる!



NU就職ナビからエントリーできる求人は**約77%**。
気になったらエントリーボタンをポチッと押すだけ!

NU就職ナビから直接エントリーもできるし、
他社ナビサイトへのリンク付き。
ブックマークはこれひとつでOK!

実は...

リアルな
OBOG情報が
満載!



先輩達の活動報告が盛りだくさん!
日本最大の大学ならではの情報量!
NU就職ナビでしか見ることができない情報が
オンラインで続々と届く。

いつ頃活動した? どんな試験や面接だった?
どの企業に内定した? などなど...
先輩のリアルな就活情報が見れるのはここだけ!

NU就職ナビへGO!



就職支援センターを活用することが、就活成功のカギ

「就活の準備ってどうすればいいの？今からやれることあるの？」と思っただけの方、ぜひ就職支援センターの相談コーナーを活用してください。

たとえば、これまで利用した先輩方の相談内容は、3年生になってのエントリーシート(ES)・履歴書添削の他にも実はいろいろとあります。

- 1年生からやれることって何？
- 将来やりたいことがわからない
- 第一志望はあるけれど、それ以外に興味がない
- 大学で勉強することと関係ない仕事に興味があるのはどうなの？
- 就活のやり方が具体的にわからない、今何をすればいいの？
- 自己PRできるものがない気がして…、自分がわからない
- とにかく不安

このような漠然とした質問でも、将来やってみたい仕事についての具体的なアドバイスを求める相談にも、**就活やキャリアデザインに関する相談**を幅広く受け付けています。

自分できちんとできるから大丈夫、と思っている方も、**第三者に話を聞いてもらうことで、自分の考えが明確になったり、新しい視点を得て行動範囲が広がる、などのメリットがあります。**

● インターンシップ情報や参加アドバイス、公務員の勉強方法、将来やキャリアデザインに関する相談など、一人ひとりに合わせ相談に応じています。

● 総合受付（就職指導課）カウンターで「就職相談カード」に必要事項を記入し、予約をしてください。1回45分です。空きがあれば当日でも受付可能ですが、確実に時間を確保するためには、事前予約をお勧めします。また、就職支援センターには求人票の閲覧、就活本、筆記試験問題集、公務員関係書籍など、就活に役立つ資料がたくさんあります。

皆さんにお会いできることを、楽しみにしています。

キャリアカウンセラーからのメッセージ

- あなたの社会(企業・団体)に貢献できる強みは何ですか？
- 大学生時代に経験した困難に挑戦した経験や挫折経験は何ですか？
- 就職活動(企業・団体を選択する上での)の軸(大切にしていること)は何ですか？
- 周囲と協力して取り組んだ経験は何ですか？
- あなたの将来像はどういうものですか？将来やりたいことは何ですか？

皆さん、こんにちは。上記の問いはいったい何でしょう？これらは就職活動を進めるうえで、エントリーシートや面接の場面でよく聞かれる項目です。自信をもって回答できる問いはいくつありましたか？

就職活動では、これまでの皆さんの経験やその時の気持ち・考えについて様々な角度から問われます。その問いによって(面接では回答内容だけでなく表情や言葉からも)どういう人物なのかを見極められます。「胸を張って話せることがないよ～」という方は、これから自信をもって話せる経験を精一杯重ねてください。

これまで、**受ける場面(授業なども含め)が多かった皆さんが、社会に出ると提供・貢献していく立場になります。**自ら考え、行動し、振り返り、振り返りからの学びを次に活かせる主体性を身に付け、磨いていってください。

また、**個人の在り方が多様化している現代では一人ひとりの抱える悩みも様々です。**「自分の『悩み』は就職活動に影響がでるかもしれない」、「うまく話せないからどうせ伝わらない」などなど・・・一人で抱え込むと心が疲弊してしまいます。相談するはじめての歩は勇気がいることかもしれませんが、しかし、皆さんの「自分」のためにもその勇気を振り絞っていただきたいと思います。皆さんにお会いできる日をキャリアカウンセラー一同、お待ちしております。